

9 tolle Features von TYPO3 CMS 7.6 LTS

- 1) Modulleiste in neuer Optik:
 - > neue Icons
 - > Einklappfunktion
- 2) Seitenbaum & Arbeitsbereich: Icons überarbeitet und abgespeckt
- 3) Arbeitsbereich: obere Leiste überarbeitet
- 4) Obere Menüleiste (Topbar): alles Wichtige nun auf einem Blick
- 5) neues Inhaltselement „Text & Media“
- 6) Bild-Manipulation (Cropping)
- 7) Dateiliste: Dateien ersetzen nun effizienter!
- 8) Sprachkopien: Verbesserung deluxe für mehrsprachige Websites
- 9) Suchfunktionen verbessert

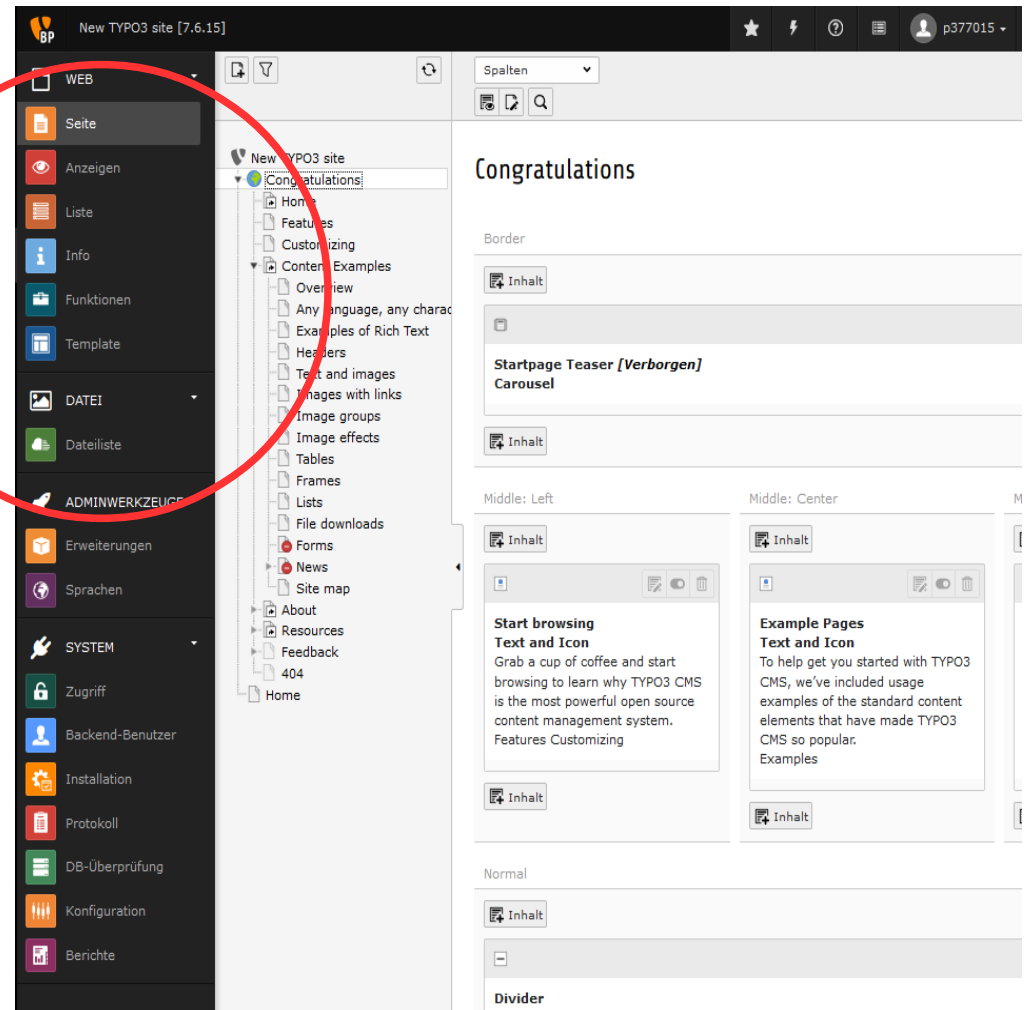
1) Modulleiste in neuer Optik

Icons haben ein neues Design:

- in verschiedenen Farben und auf schwarzem Hintergrund
- monochrom (= einfarbig)
- mit abgerundeten Ecken
- minimalistisch gestaltet im sog. „Flat Design“

VORTEILE:

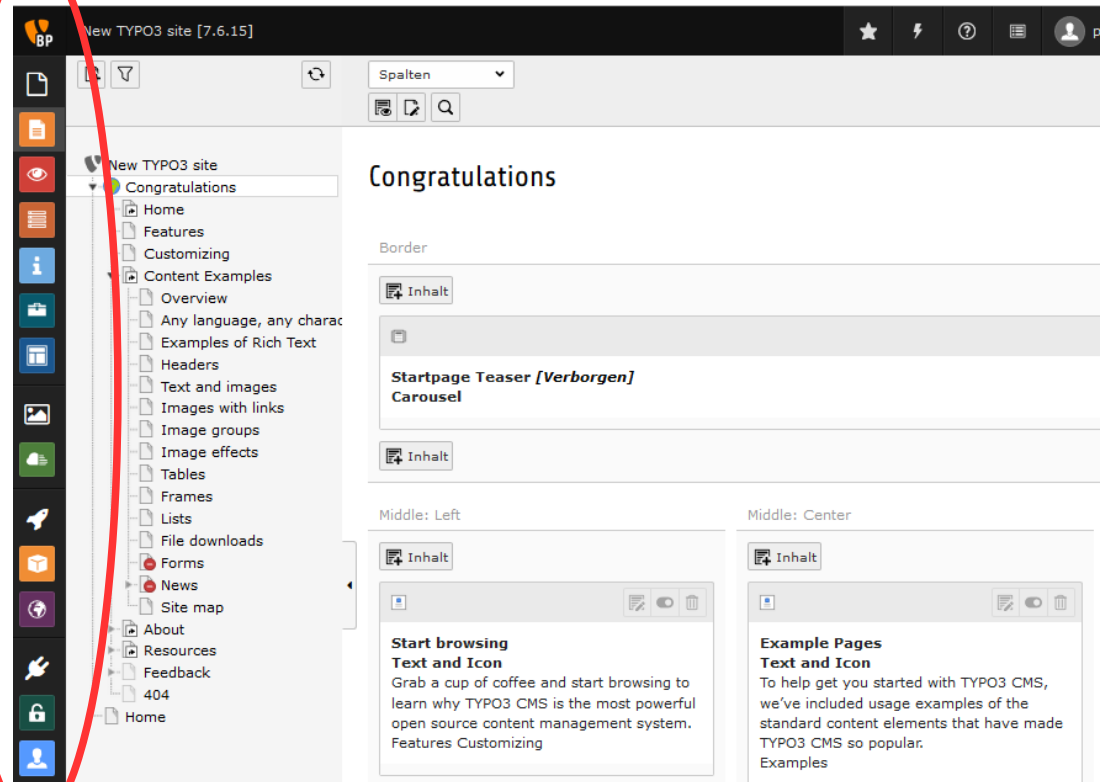
- die unterschiedlichen Farben der einzelnen Module erhöhen die intuitive Bedienbarkeit > man kommt schneller an die richtige Stelle (Stichworte: optische Anker, Usability)
- Module sind nun optisch deutlich getrennt vom Arbeitsbereich
- einfach schicker!



Die Modulleiste kann jetzt so weit minimiert werden, dass nur noch die Icons sichtbar sind.

VORTEILE:

- durch das Einklappen der Navigationsleiste entsteht eine größere Fläche zum Arbeiten
- unterschiedliche Farben ermöglichen eine intuitive Bedienung (Seitenmodul: orange, Dateiliste: grün; Listenmodul: dunkelorange, usw.)



2) Seitenbaum & Arbeitsbereich: Icons überarbeitet

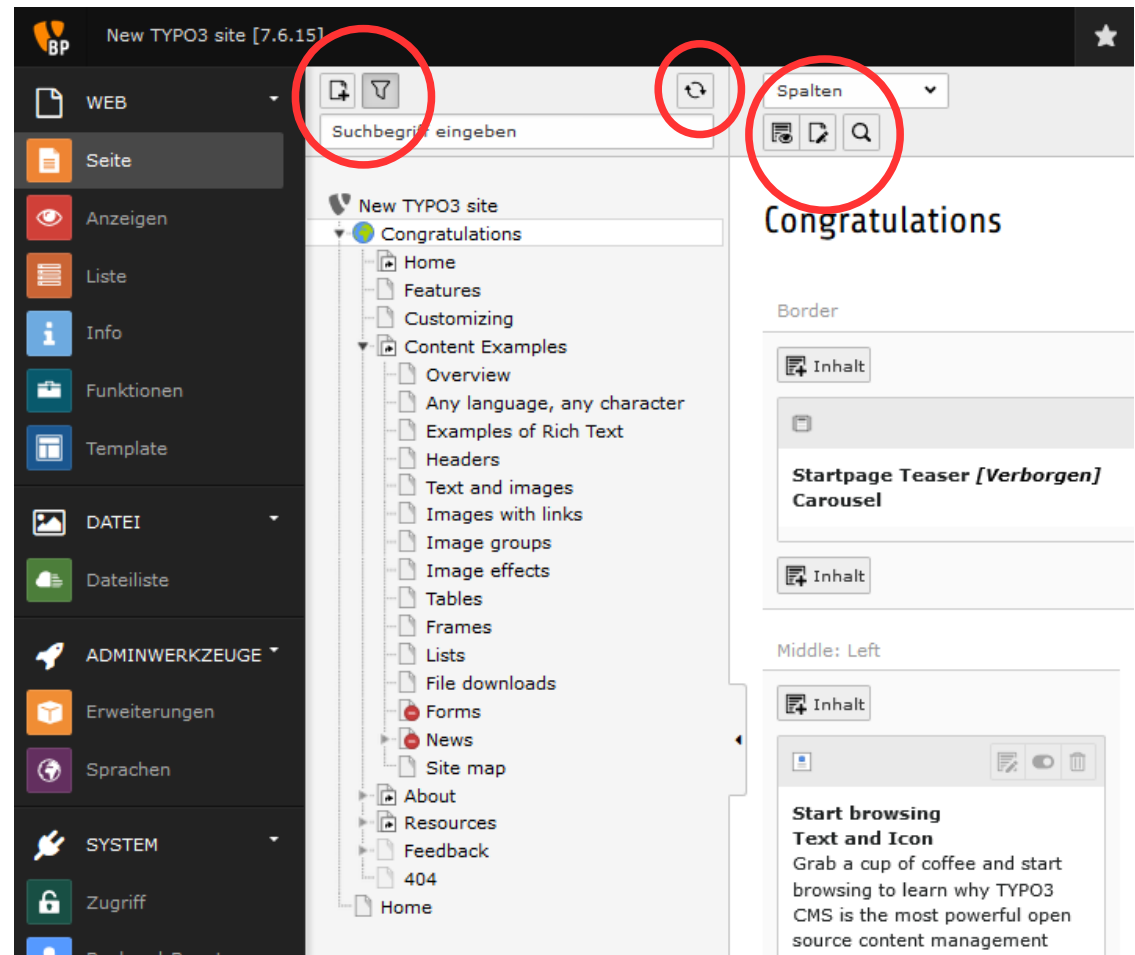
ICONS sind deutlicher:

Seitenbaum

- neue Seite anlegen
- Filter
- Refresh
- orangenes Symbol mit dem User am Ende des Seitenbaums ist durch einen Ordner ersetzt

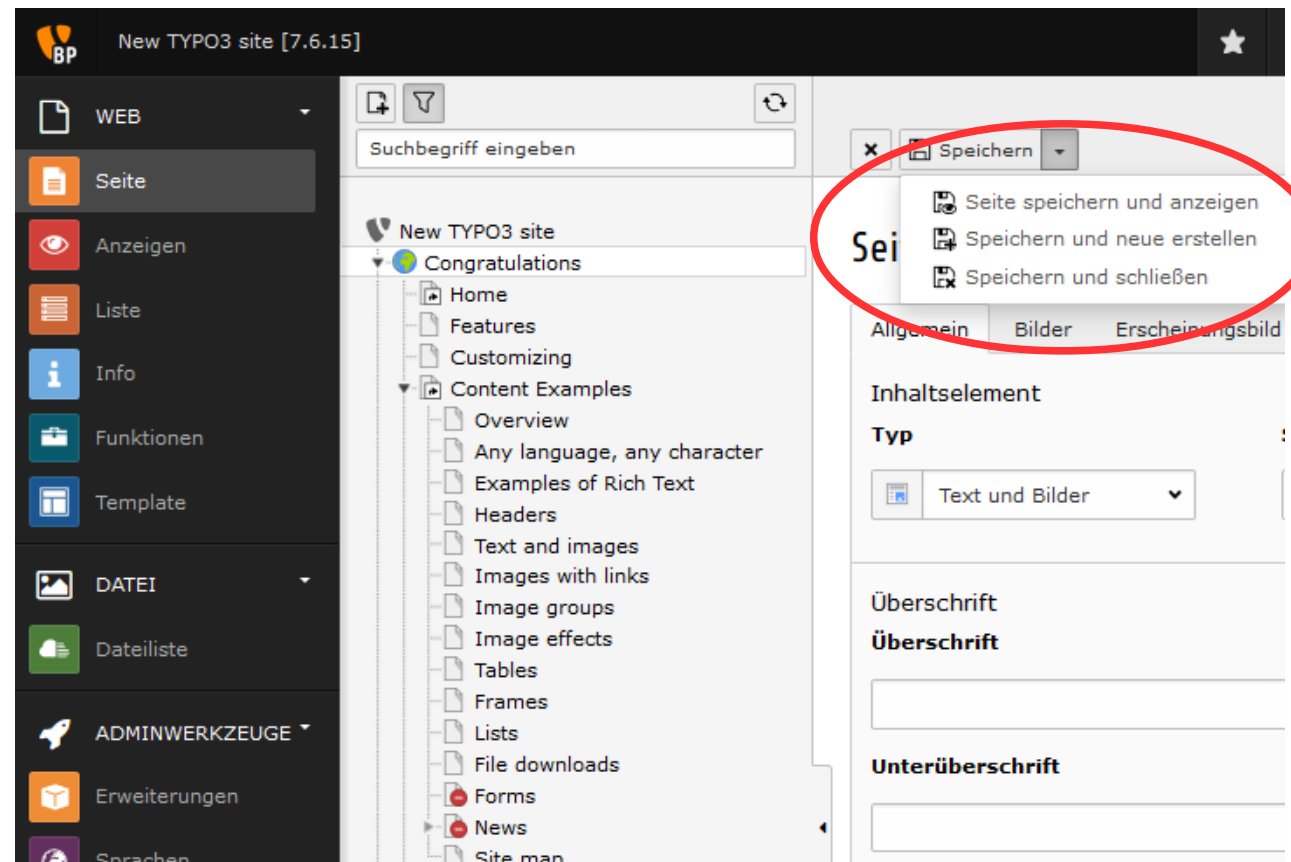
Arbeitsbereich

- Content anlegen
- Seiten anschauen
- Seiten untersuchen

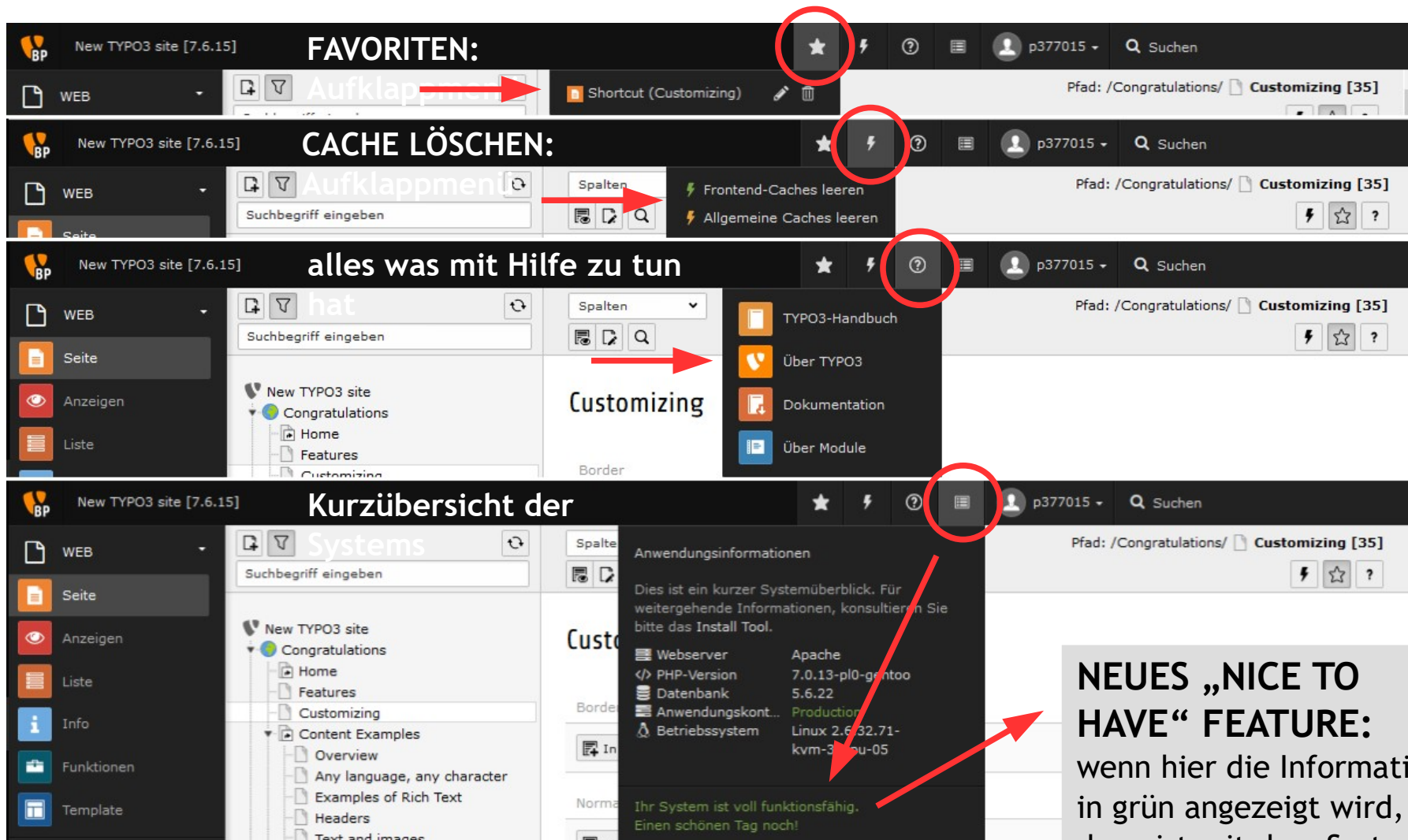


3) Arbeitsbereich: obere Leiste überarbeitet

Speicheroptionen sind jetzt als Ausklappmenü zusammengefaßt



4) Obere Menüleiste (Topbar): alles Wichtige nun auf einen Blick



The image displays four screenshots of the TYPO3 CMS 7.6 LTS topbar, illustrating the 'FAVORITEN:' (Favorites), 'CACHE LÖSCHEN:' (Cache Clearing), 'alles was mit Hilfe zu tun' (Help), and 'Kurzübersicht der' (System Overview) sections. Red circles highlight icons in the topbar, and red arrows point to specific features.

FAVORITEN: The topbar shows the 'FAVORITEN:' section. A red circle highlights the star icon, and a red arrow points to the 'Aufklappen' (Expand) button.

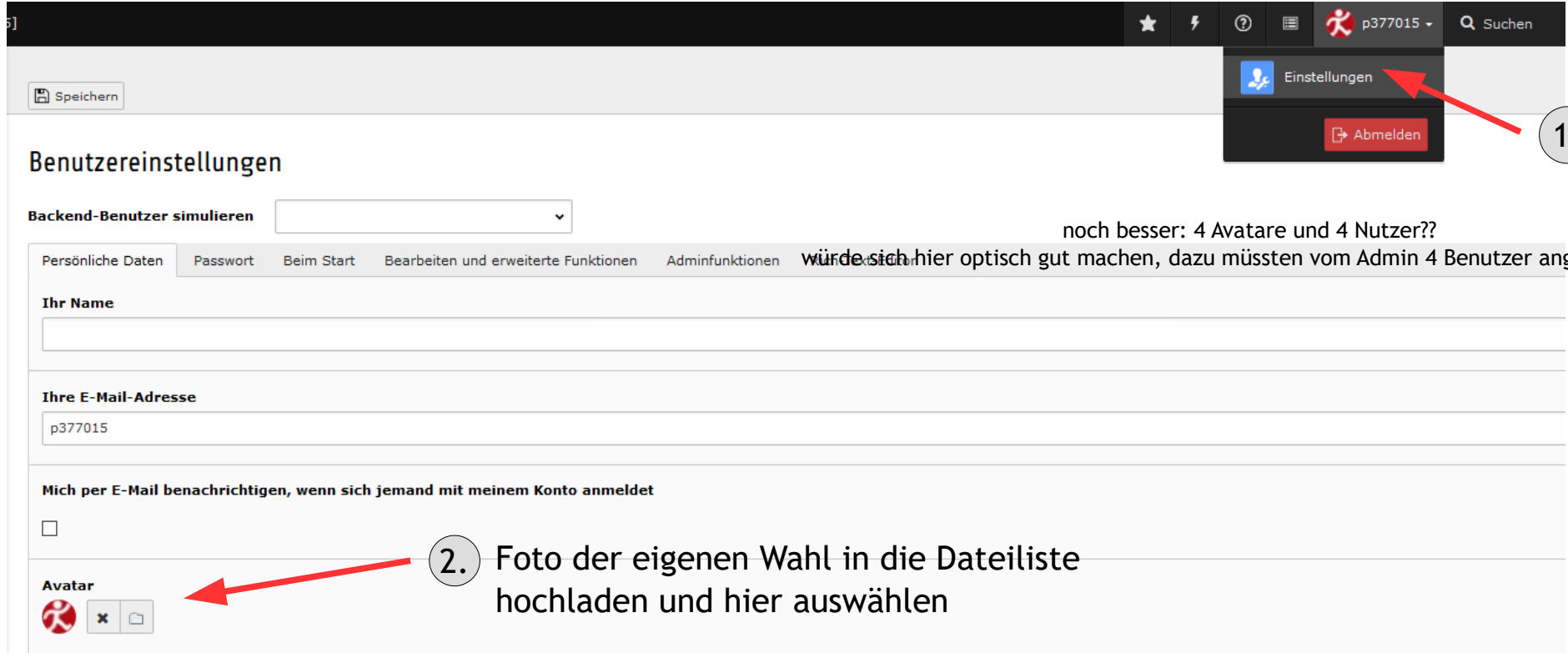
CACHE LÖSCHEN: The topbar shows the 'CACHE LÖSCHEN:' section. A red circle highlights the lightning bolt icon, and a red arrow points to the 'Spalten' (Columns) dropdown menu.

alles was mit Hilfe zu tun: The topbar shows the 'alles was mit Hilfe zu tun' section. A red circle highlights the question mark icon, and a red arrow points to the 'Customizing' section.

Kurzübersicht der: The topbar shows the 'Kurzübersicht der' section. A red circle highlights the list icon, and a red arrow points to the 'Anwendungsinformationen' (Application Information) section.

NEUES „NICE TO HAVE“ FEATURE:
wenn hier die Information in grün angezeigt wird, dann ist mit dem System alles o.k.

Avatar für Backend-Nutzer einfügen



noch besser: 4 Avatare und 4 Nutzer??
würde sich hier optisch gut machen, dazu müssten vom Admin 4 Benutzer angelegt werden

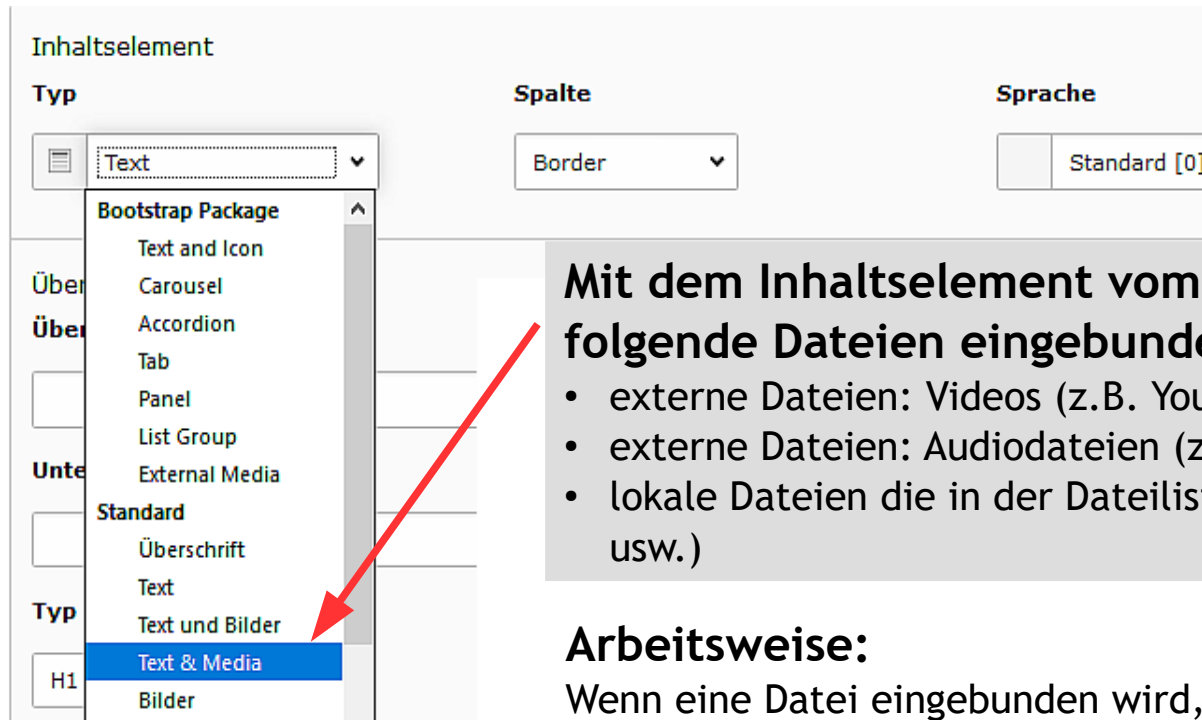
1.

2. Foto der eigenen Wahl in die Dateiliste hochladen und hier auswählen

VORTEILE:

- personalisiert
- wenn mehrere Leute an einer Website arbeiten, dann hat man auch hier eine schnelle Orientierung
- wenn Mitarbeiter mehrere CMS in verschiedene Projekte benutzen, finden sie ohne groß nachzudenken im TYPO3 Backend an „ihre“ richtige Stelle zum Einloggen

5) neues Inhaltselement „Text & Media“



Mit dem Inhaltselement vom Typ „Text & Media“ können folgende Dateien eingebunden werden:

- externe Dateien: Videos (z.B. YouTube, Vimeo)
- externe Dateien: Audiodateien (z.B. mp3)
- lokale Dateien die in der Dateiliste gespeichert sind (Bilder, Videos, usw.)

Arbeitsweise:

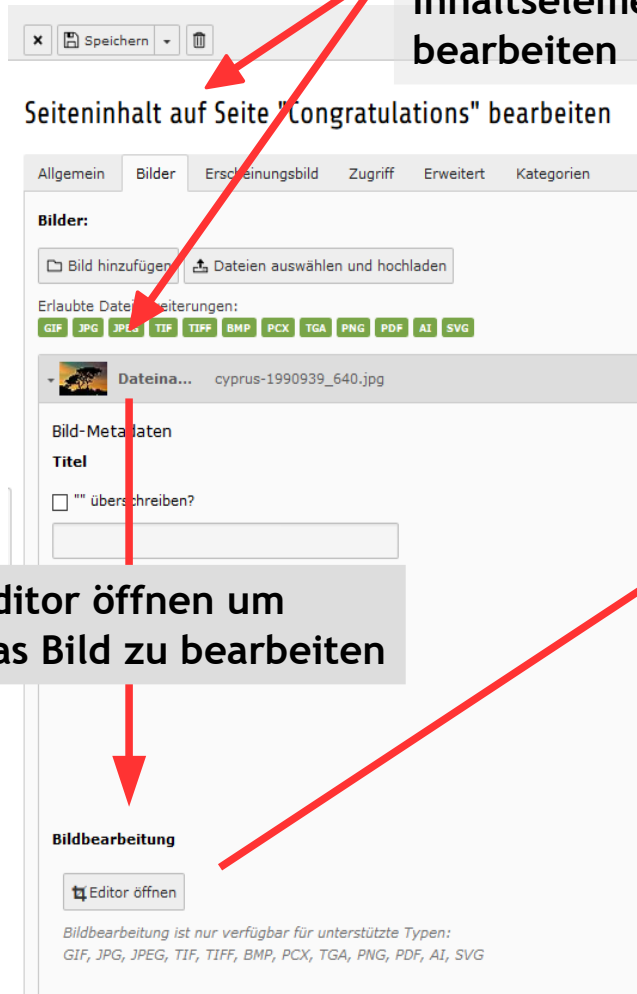
Wenn eine Datei eingebunden wird, dann sorgt das System dafür, dass der entsprechende Player zur Verfügung gestellt wird und es abgespielt wird.

Stichwort: Responsive Webdesign

Diese Veränderung hängt mit der Einführung von fluid style content zusammen, die „Text & Media“ erwartet, um korrekt arbeiten zu können.

6) Bild-Manipulation (Cropping)


Bild im
Inhaltselement
bearbeiten



Seiteninhalt auf Seite "Congratulations" bearbeiten

Allgemein Bilder Erscheinungsbild Zugriff Erweitert Kategorien

Bilder:

Bild hinzufügen  Dateien auswählen und hochladen

Erlaubte Dateierweiterungen:
GIF JPG JPLS TIF TIFF BMP PCX TGA PNG PDF AI SVG


Dateina... cyprus-1990939_640.jpg

Bild-Metadaten

Titel

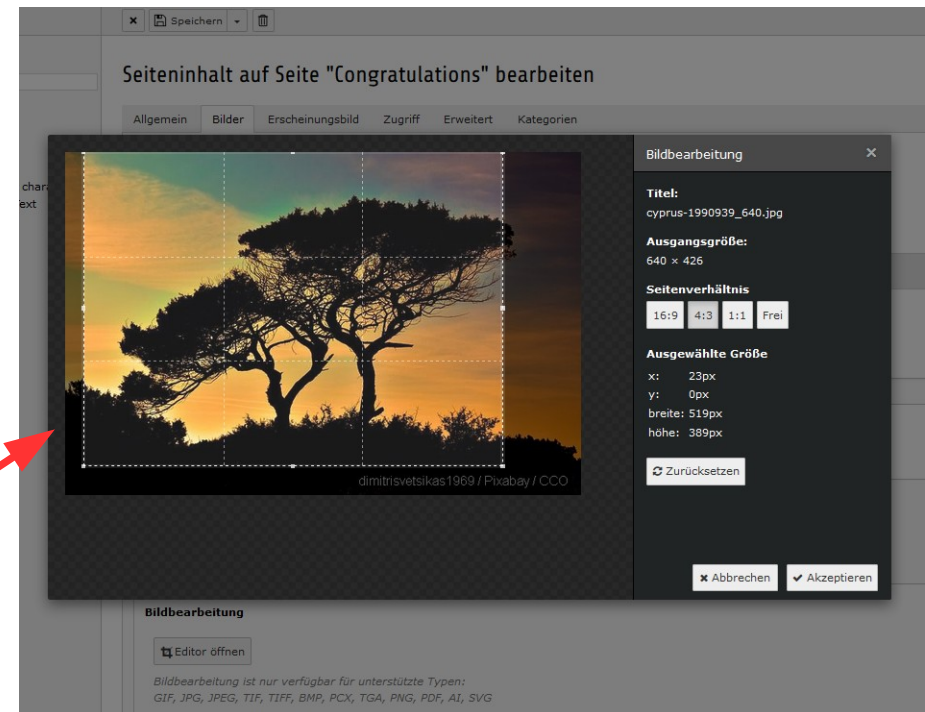
"" überschreiben?

Bildbearbeitung

 Editor öffnen

Bildbearbeitung ist nur verfügbar für unterstützte Typen:
GIF, JPG, JPEG, TIF, TIFF, BMP, PCX, TGA, PNG, PDF, AI, SVG

Editor öffnen um
das Bild zu bearbeiten



Seiteninhalt auf Seite "Congratulations" bearbeiten

Allgemein Bilder Erscheinungsbild Zugriff Erweitert Kategorien

Bildbearbeitung

Titel:
cyprus-1990939_640.jpg

Ausgangsgröße:
640 x 426


Seitenverhältnis
16:9 4:3 1:1 Frei

Ausgewählte Größe
x: 23px
y: 0px
breite: 519px
höhe: 389px

Zurücksetzen

Abbrechen Akzeptieren

Bildbearbeitung

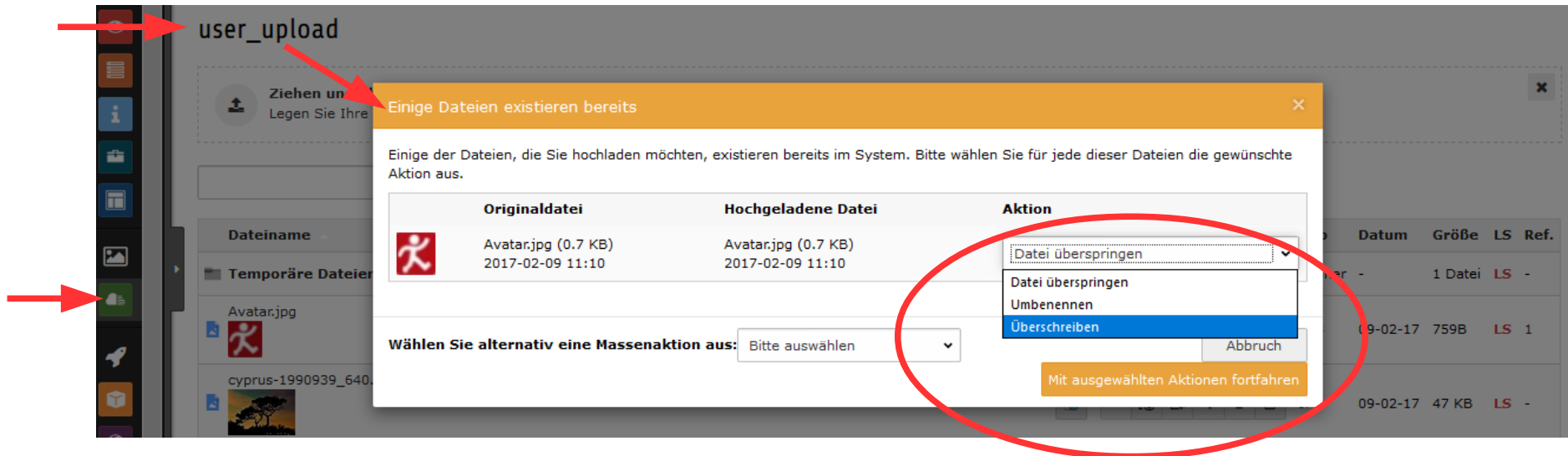
 Editor öffnen

Bildbearbeitung ist nur verfügbar für unterstützte Typen:
GIF, JPG, JPEG, TIF, TIFF, BMP, PCX, TGA, PNG, PDF, AI, SVG

Optionen bei der Bildbearbeitung:

- direkt zuschneiden
- Größe bestimmen (px)
- Seitenverhältnis auswählen (z.B. 4:3)

7) Dateiliste: Dateien ersetzen nun effizienter!



1) NEU: Überschreiben Dialog beim Upload

Wenn Dateien hochgeladen werden, die bereits auf dem Server existieren, werden im Dialog „Einige Dateien existieren bereits“ mehrere Optionen angeboten:

- bestehende Datei überspringen
- bestehende Datei umbenennen
- bestehende Datei überschreiben

2) NEU: Dateien, die mehrfach verwendet werden, können jetzt auf ein Mal ausgetauscht werden

- mit oder ohne Änderung des Dateinamens

VORTEILE:

- nie wieder Dateien doppelt und dreifach in der Dateiliste!!!
- Zeitersparnis

8) Sprachkopien: Verbesserung deluxe für mehrsprachige Websites

Richtige Kopien von Inhaltselementen können in verschiedene Sprachen angelegt werden (bislang nur als Referenzen möglich) - für Übersetzer ist dies eine sehr wichtige Funktion.

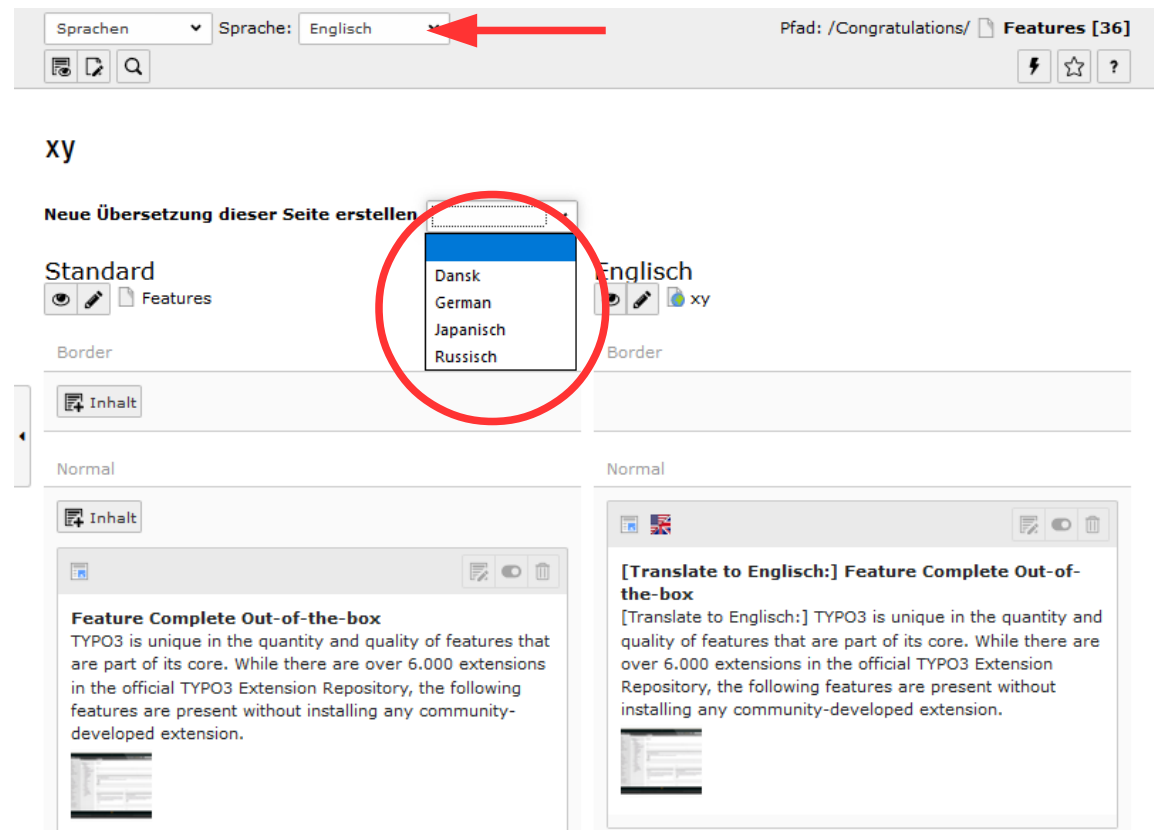
BEISPIEL:

DEUTSCH = default

ENGLISCH = 1. Übersetzung

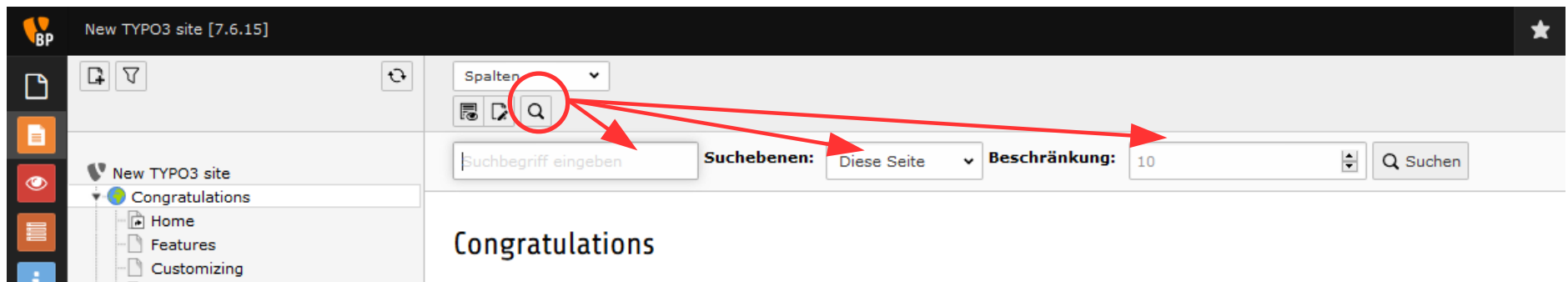
DÄNISCH = 2. Übersetzung

Ein Däne will sich an die Übersetzung machen. Er spricht Englisch, aber kein Deutsch. Jetzt kann er angeben von wo aus er kopieren möchte, hier also von Englisch > Dänisch.



The screenshot shows the WACON CMS interface. At the top, there is a language selection dropdown menu labeled 'Sprachen' with 'Sprache: Englisch' selected. A red arrow points to this dropdown. Below the header, there is a section titled 'Neue Übersetzung dieser Seite erstellen' (Create new translation of this page). A dropdown menu is open, showing options for 'Dansk', 'German', 'Japanisch', and 'Russisch'. This menu is circled in red. To the right, there is a section titled 'Englisch' with a dropdown menu showing 'xy'. Below this, there are two content blocks. The left block is titled 'Feature Complete Out-of-the-box' and contains text about TYPO3 extensions. The right block is titled '[Translate to English:] Feature Complete Out-of-the-box' and contains a translated version of the text.

9) Suchfunktionen verbessert



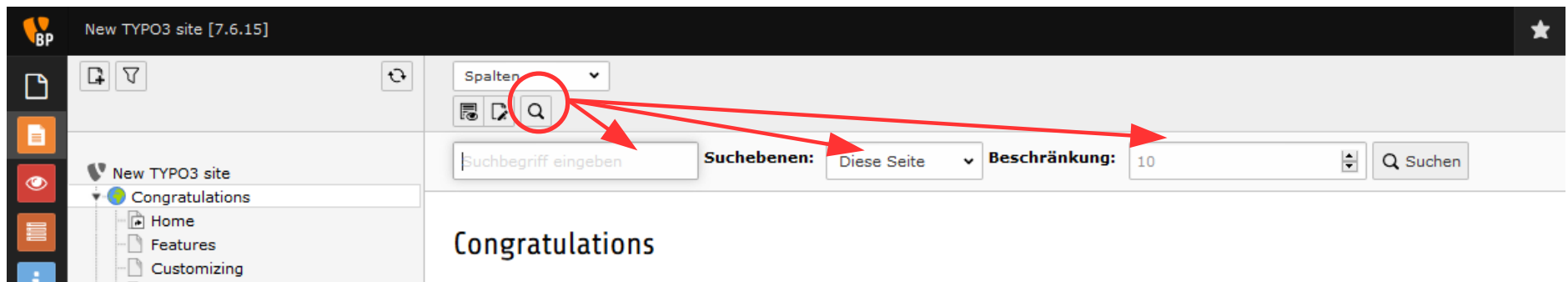
Arbeitsbereich:

- die Suche für die Seite / Liste ist jetzt direkt oben als Ausklappmenü integriert
- verschiedenen Optionen
- war früher am Ende der Seite (umständlich)

VORTEIL:

- Arbeitsweg verkürzt
- weniger scrollen

9) Suchfunktionen verbessert



Arbeitsbereich:

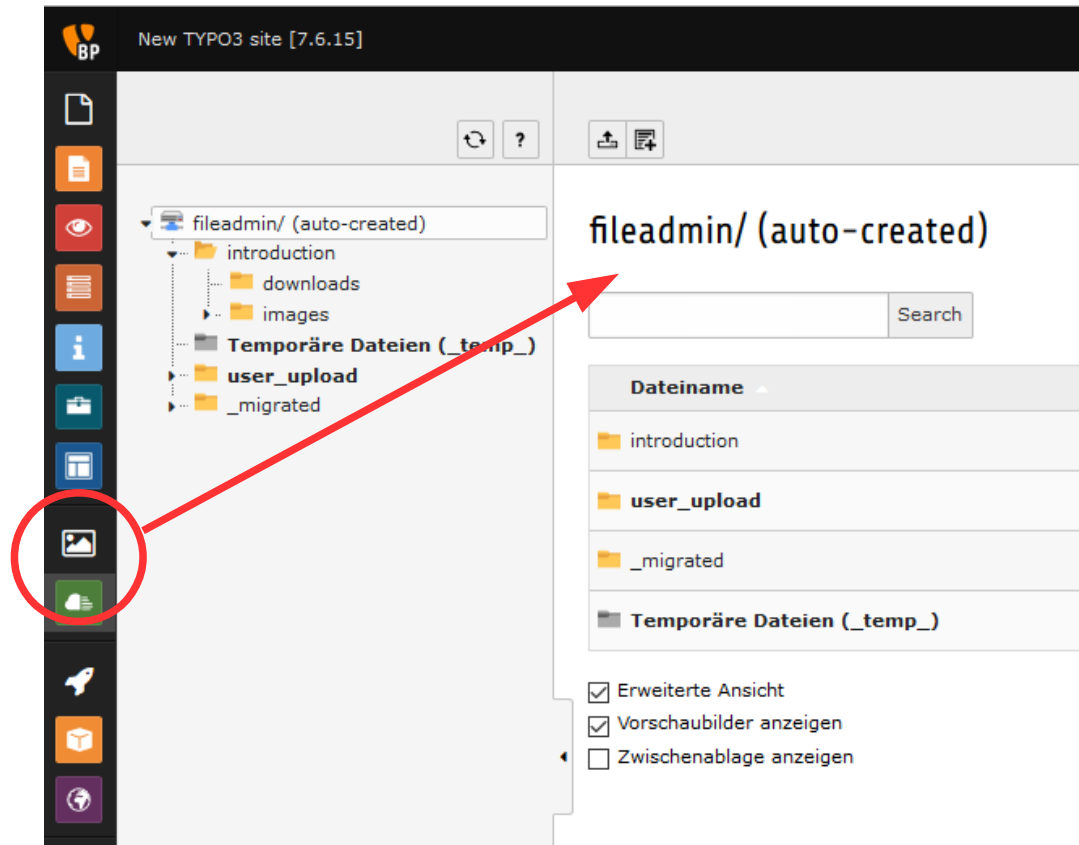
- die Suche für die Seite / Liste ist jetzt direkt oben als Ausklappmenü integriert
- verschiedenen Optionen
- war früher am Ende der Seite (umständlich)

VORTEIL:

- Arbeitsweg verkürzt
- weniger scrollen

NEU: Suchfunktion in der Dateiliste

Hier muß man nicht mehr über die globale Suche gehen, denn in der Dateiliste ist jetzt eine Suchfunktion integriert, mit der rekursiv alle Ordner durchsucht werden können



VORTEIL:

- auch hier: Arbeitsweg verkürzt!